







Sommerweizen E **NEU**

# ALICIA

## STABILE TOPQUALITÄT

-  Mittelfrühe E- Sorte mit Wechselweizeneignung
-  Langstrohig mit guter Massenbildung und guter Standfestigkeit
-  Gute bis sehr gute Krankheitsresistenz speziell gegen Gelbrost, Blattseptoria, Ährenfusarium und Mehltau
-  Sehr gute Erträge möglich
-  Natürlich hoher Proteingehalt
-  Sehr hohes Hektolitergewicht

### AGRONOMISCHE EIGENSCHAFTEN

Ährenschieben	4	früh – mittel
Reife	4	früh – mittel
Pflanzenlänge*	5	mittel
Lagerneigung	4	gering – mittel
Bodendeckungsgrad*	5	mittel
Massenbildung Jugend*	6	mittel – stark

### QUALITÄT

Bestandesdichte	5	mittel
Tausendkommasse	7	hoch
Kornertrag*	5	mittel
Fallzahl	6	mittel – hoch
Proteingehalt	7	hoch
Sedimentationswert	9	sehr hoch

### KRANKHEITSANFÄLLIGKEIT

Mehltau*	2	sehr gering – gering
Gelbrost*	1	sehr gering
Braunrost	4	gering – mittel
Blatt- und Spelzenbäume	2	sehr gering – gering
Ährenfusarium	2	sehr gering – gering

### BESTANDESFÜHRUNG

#### Saatstärke und Saatzeit:

je nach Bestellbedingungen/Bodentyp

⇨ sehr früh/gut:	350 – 380 K/m <sup>2</sup>
⇨ mittel:	390 – 420 K/m <sup>2</sup>
⇨ spät/schlecht:	430 – 450 K/m <sup>2</sup>

**Saatzeit:** ab Mitte Februar

NATUR-SAATEN GmbH • Eichelsdorfer Straße 26 • 97461 Hofheim • Tel.: 09523 95 23-30 • Fax: 09523 95 23-39

Diese Sortenbeschreibung mit den Hinweisen zur Bestandesführung sind auf Basis sorgfältig recherchierter offizieller und firmeninterner Versuchsergebnisse nach bestem Wissen und Gewissen erstellt. Trotzdem hängt der Erfolg der Kultur unter Praxisbedingungen auch von unsererseits nicht beeinflussbaren Faktoren ab, die nichts mit der Qualität und Leistungsfähigkeit der Sorte zu tun zu haben. Eine Gewähr oder Haftung können wir daher nicht übernehmen.

Mit Erscheinen dieser Sorteninformationen werden frühere Ausgaben ungültig, Stand: 03/2021